



SISTEMA PREMILINE58
Sistema de ventanas correderas



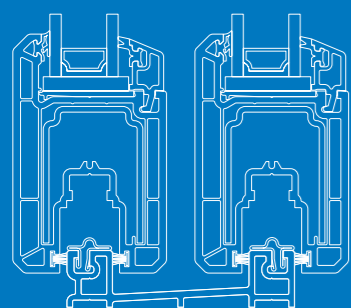
CONFORT PARA SU HOGAR

El sistema de ventanas y puertas correderas PremiLine58, con su **suave deslizamiento**, introduce una nueva forma de confort para su hogar.

Incluso cuando mueven grandes superficies de vidrio, los perfiles del sistema PremiLine58 mantienen una alta estabilidad y permiten un desplazamiento suave y silencioso.

Sistemas con perfiles más esbeltos y ligeros con un diseño de sobrias líneas rectas que convergen en suaves vértices romos. Detalles que se traducen en una estética cuidada con una **perfecta coordinación en el movimiento de sus hojas**.

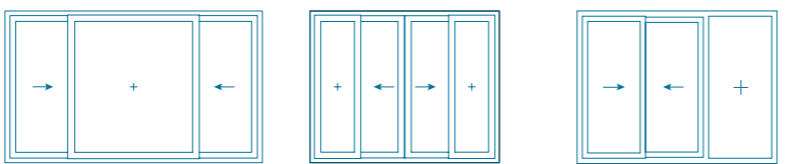
En definitiva, un sistema moderno que destaca por su **diseño y facilidad de manejo**, una forma de confort adaptable a cualquier espacio y ambiente.



Sistema de 58 mm de profundidad

- > Sus perfiles esbeltos, de menor altura, dejan mayor espacio para la luz.
- > Permite colocar en el fijo o en sus hojas vidrios de hasta 20 mm.
- > Gama de refuerzos de alta inercia para sus hojas que las hacen óptimas para cubrir espacios de puerta.

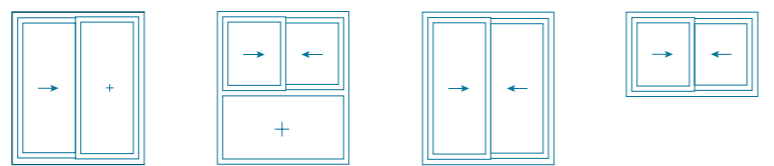
ESQUEMAS DE APERTURA



Elementos de dos hojas correderas laterales y acristalamiento central fijo.

Elementos de dos hojas correderas centrales y dos acristalamientos fijos laterales.

Puerta corredera con dos hojas móviles y un fijo lateral.



Puerta de una hoja corredera y acristalamiento fijo.

Ventana corredera con dos hojas móviles y antepecho.

Puerta corredera con dos hojas móviles.

Ventana corredera con dos hojas móviles.

SOLUCIONES CONSTRUCTIVAS DEL SISTEMA

Sistema con 3 marcos para un amplio esquema de aperturas:

- **Marco de 1 carril junto al fijo.** Por su único riel pueden deslizarse 1 ó 2 hojas. Máximo de apertura del vano: 50%
- **Marco de 2 carriles.** El convencional, sobre los que se pueden deslizar 2 ó más hojas. Máximo de apertura del vano: 50%
- **Marco de 3 carriles.** Por él se pueden deslizar entre 3 y 6 hojas. Con todas las hojas abiertas proporciona una apertura máxima de vano del 66%.

Sistema con 2 hojas con las que se puede fabricar la ventana más pequeña o una puerta con cerradura y llave.



Las esquinas de marcos y las hojas con sus juntas de acristalamiento y doble cepillo se sueldan para garantizar una total impermeabilidad en sus encuentros.



Los rodamientos, de alta calidad, alojados adecuadamente proporcionan un suave desplazamiento



El diseño del carril y su alojamiento estable sobre el perfil garantizan un deslizamiento suave y una larga vida útil.



Se mejoran los acabados. elementos como las tapas de galce minimizan los espacios entre marcos y hojas.

UN CARRIL



DOS CARRILES



TRES CARRILES



FENTEXHAUS



Calzada del Valle 102.
Plaza AM-02. Local 1.
Del Valle C.P. 66220
San Pedro Garza García
Nuevo León, México
(81) 53516691
info@fentexhaus.mx
www.fentexhaus.mx

KÖMMERLING, PROFINE SISTEMAS MÉXICO

Río Papaloapan, 146
Nave 1 Sanctorum
Cuautlancingo, Puebla
C.P. 72730, México

(222) 285 3709
info@kommerling.com.mx
www.kommerling.mx